


SURGE COUNTER

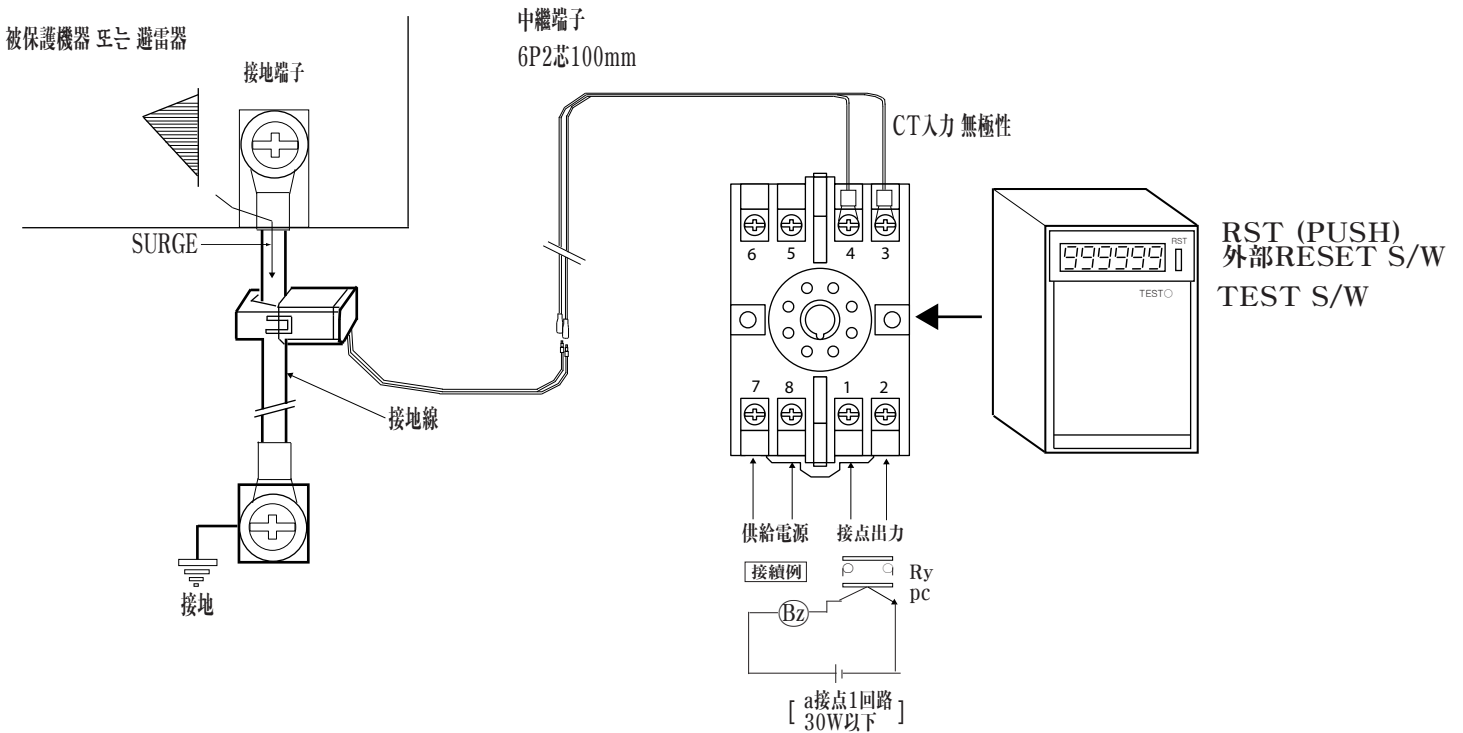
避雷器 関連製品

MODEL : VCS-6

Surge Hunter
Surge counter



誘導雷SURGE를 COUNT !



本器는 接地線이나 LINE을 通過하는 誘導雷 SURGE의 回數를 CT(CURRENT TRANS)를 SENSOR로 하여 數値表示를 합니다. 또한, 出力接点을 監視SYSTEM으로 보내 誘導雷SURGE에 의한 被害를 最小限으로 줄일 수 있도록 할 수 있습니다.

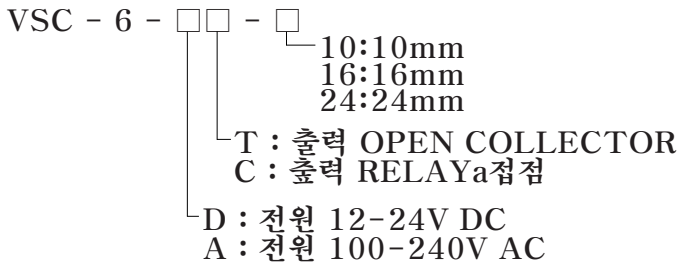
■ 주요 기능 및 특징

- 접지선을 CT에 통과 시키는 것만으로 유도된 SURGE의 횟수를 계수할 수 있습니다.
- 전원이 OFF되어도 동작 횟수를 유지합니다.
전원을 재투입하면 정전 전의 수치를 표시합니다.
- 교류전원용은 100V~240V입니다.
- 8.5mm 문자로 판독이 용이합니다.
- 수동RESET조작이 간단합니다.
- 전면에 TEST SW가 있습니다.
- 동작전류의 변경이 간단합니다. (10A 이상 또는 50A이하)
본체 밑면의 SWITCH에 의해 절환
- 소형으로 판넬내에 직접 부착하거나 간단히 DIN RAIL에 취부합니다.
- PLUG-IN구조로 취급이 용이합니다.

■ SPECIFICATION

동작전류	: 10A 또는 50A 이상(S/W절환)	외부접속방법	:
교류공급전원	: 100V-240V AC 50/60Hz 허용변동범위 - 90-110%	표시방법	: 7Segment LCD 적색 Back light)
직류공급전원	: 12-24V DC 소비전력 약0.7W	종작간격	: 약1초
전원FUSE	: 0.5A GLASS관	Case외장	: 흑색ABS 수지
사용온도범위	: -10~55℃	절연저항	: 입력-전원간 100MΩ이상/500VDC
사용습도범위	: 35-85%RH	내전압	: 입력-전원간-대지간 2000V AC1분간
취부	: 지접취부 또는 DIN RAIL취부	출력	: 무전압 Open collector (Photo coupler) 50mA 30V DC Relay - 무전압a접점 2A 30V DC 0.5A 125V AC
외형크기	: W50×H80×D126mm Socket포함		
중량	: 300g		

■ CT SENSOR의형도



■ 단자 접속도

CLAMP식 CT SENSOR (단자부착) 1개
본체 취부용 SOCKET(8PFA) 1개

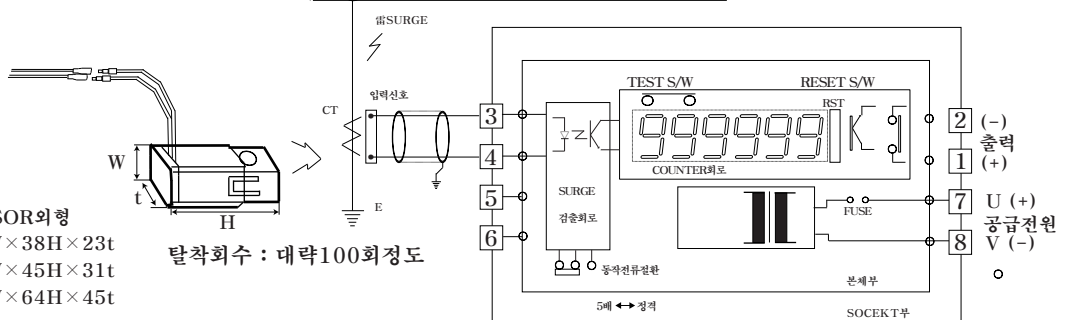
■ CT SENSOR의형도

CT SENSOR의형
10 26W×38H×23t
16 29W×45H×31t
24 34W×64H×45t

탈착회수 : 대략100회정도

■ 단자 접속도

Ⓢ 피보호기기 또는 피뢰기의 접속단자



⚠ 피뢰침의 접지에는 사용하지 않도록 해 주십시오.

■ DEMENSION

